



STRIPPER RASCHIATORE BS-110

AVANZAMENTO ELETTRICO 230V

La BS-110 è un'attrezzatura semovente, ideale per interventi di rimozione sia in ambito civile che industriale.

La Stripper è realizzata con una struttura molto robusta per garantire elevate performance, ed è dotata di due motori, uno di trazione ed uno di vibrazione.

Si muove sia in avanti che indietro ed è equipaggiata di regolatore per il controllo della velocità.

Avente componenti per la maggior parte elettronici, questa Stripper non richiede particolari interventi di assistenza.

Blastrac ha creato un'ampia gamma di lame e scalpelli, che offrono l'opportunità di trattare qualsiasi pavimento e applicazioni specifiche.

FACILE UTILIZZO

Le nostre Stripper sono facili da utilizzare, con comandi semplici e facilmente raggiungibili e permettono di operare con vibrazioni veramente contenute.

DESIGN ROBUSTO E COMPATTO


Le stripper Blastrac sono realizzate per operare in modo continuativo. Tutte le macchine posso passare attraverso una porta standard.

LAME E SCALPELLI


A seconda del tipo di materiale che si andrà a rimuovere, si può scegliere tra una vasta gamma di lame e scalpelli.


 152 MM - 305 MM (A SECONDA DEL TIPO DI LAMA)


 95 KG (SOLO LA MACCHINA)
170 KG (PESI SUPPLEMENTARI INCLUSI)

 874 MM | 536 MM | 1.054 MM

 ELETTRICO / 3 - 21 M/MIN

 1,5 KW | 230 V | 50/60 HZ | 16 A | MONOFASE

 75 dB(A)

 4,6 M/S²

 IN AVANTI

 PARQUET, CERAMICHE, LINOLEUM, VINILAMIANTO, MOQUETTE, ANTISCIVOLO, COLLE, PIASTRELLE, ECC.

MINIMA MANUTENZIONE

Tutte le stripper Blastrac sono di facile manutenzione; i componenti sono di alta qualità e di lunga durata.

TECNOLOGIE ECOLOGICHE

La BS-110, come tutte le attrezzature Blastrac, non necessita dell'utilizzo di prodotti chimici o di risorse preziose come l'acqua.



ACCESSORI BS-110

LAME ALTO SPESSORE



E09500

LAMA ALTO SPESSORE CORTA
152 MM X 76 MM X 2.5 MM (6")



E09501

LAMA ALTO SPESSORE
203 MM X 76 MM X 2.5 MM (8")



E09502

LAMA ALTO SPESSORE *
254 MM X 76 MM X 2.5 MM (10")



E09503

LAMA ALTO SPESSORE
305 MM X 76 MM X 2.5 MM (12")

LAME PREMIUM CORTA



E09510

LAMA PREMIUM CORTA *
152 MM X 76 MM X 1.6 MM (6")



E09511

LAMA PREMIUM
203 MM X 76 MM X 1.6 MM (8")



E09512

LAMA PREMIUM *
254 MM X 76 MM X 1.6 MM (10")



E09513

LAMA PREMIUM
305 MM X 76 MM X 1.6 MM (12")

LAME CON BORDI CORTA



E09530

LAMA CON BORDI CORTA
152 MM X 76 MM X 1.5 MM (6")



E09533

LAMA CON BORDI *
305 MM X 76 MM X 1.5 MM (12")

PORTASCALPELLO E SCALPELLO



E10106

PORTASCALPELLO



E10107

SCALPELLO 50MM

VARIE



E10334

SPINOTTO A SGANCIO RAPIDO



BS-110-TOOLBOX

VALIGETTA PER TRASPORTO
LAME E UTENSILI
13 MM | 17 MM | 19 MM